

УТВЕРЖДАЮ

Главный врач  
ГУЗ «Клиническая  
поликлиника № 28»

Е.А. Титова

" 04 " декабря 20 20 г.



**ПАСПОРТ ДОСТУПНОСТИ**  
**объекта социальной инфраструктуры (ОСИ)**  
**№ 28-05**

**1. Общие сведения об объекте**

1.1. Наименование (вид) объекта Государственное учреждение здравоохранения «Клиническая поликлиника № 28», структурное подразделение «Гумрак»

1.2. Фактический адрес объекта г. Волгоград, р.п. Гумрак, ул. Байдакова, 10А

1.3. Сведения о размещении объекта:

- отдельно стоящее здание \_\_этажей, \_\_\_\_\_ кв.м

- часть здания \_\_этажей (или на цокольном этаже), **431,2** кв.м.

- наличие прилегающего земельного участка: \_ кв. м.

1.4. Год постройки здания **1976**, последнего капитального ремонта \_\_\_\_\_.

1.5. Дата предстоящих плановых ремонтных работ \_\_\_\_\_.

**Сведения об ОСИ, расположенном на объекте:**

1.6. Название организации (учреждения), (полное юридическое наименование – согласно Уставу, краткое наименование Государственное учреждение здравоохранения «Клиническая поликлиника № 28», структурное подразделение «Гумрак»

1.7. Юридический адрес организации (учреждения) **400122 г. Волгоград, р.п. Гумрак, ул. Байдакова, 10А**

1.8. Основание для пользования объектом (оперативное управление, аренда, собственность) оперативное управление

1.9. Форма собственности (государственная, негосударственная) государственная

1.10. Территориальная принадлежность (*федеральная, региональная, муниципальная*) муниципальная

1.11. Вышестоящая организация (*наименование*) Комитет здравоохранения Волгоградской области

1.12. Адрес вышестоящей организации, другие координаты г. Волгоград, ул. Туркменская, 6

**2. Характеристика деятельности организации на объекте**

(по обслуживанию населения)

2.1 Сфера деятельности (здравоохранение, образование, социальная защита, физическая культура и спорт, культура, связь и информация, транспорт, жилой фонд, потребительский рынок и сфера услуг, другое) здравоохранение

2.2 Виды оказываемых услуг медицинская

2.3 Форма оказания услуг: (на объекте, с длительным пребыванием, в т.ч. проживанием, на дому, дистанционно) на объекте, на дому

2.4 Категории обслуживаемого населения по возрасту: (дети, взрослые трудоспособного возраста, пожилые; все возрастные категории) все возрастные категории

2.5 Категории обслуживаемых инвалидов (подчеркнуть): инвалиды, передвигающиеся на коляске; инвалиды с нарушениями опорно-двигательного аппарата; инвалиды с нарушениями зрения; инвалиды с нарушениями слуха; инвалиды с нарушениями умственного развития все категории

2.6 Плановая мощность: посещаемость (количество обслуживаемых в день) : 77 человек

2.7 Участие в исполнении ИПР инвалида, ребенка-инвалида (да, нет) нет

### 3. Состояние доступности объекта

#### 3.1 Путь следования к объекту пассажирским транспортом

(описать маршрут движения с использованием пассажирского транспорта)

Автобус № 6; маршрутное такси №№ 6Э, 143, остановка «Станция Гумрак»

наличие адаптированного пассажирского транспорта к объекту нет

#### 3.2 Путь к объекту от ближайшей остановки пассажирского транспорта:

3.2.1 расстояние до объекта от остановки транспорта 500м

3.2.2 время движения (пешком) 10-15 мин.

3.2.3 наличие выделенного от проезжей части пешеходного пути (да, нет): да

3.2.4 Перекрестки: нерегулируемые, регулируемые, со звуковой сигнализацией, таймером, нет (подчеркнуть).

3.2.5 Информация на пути следования к объекту: акустическая, тактильная, визуальная, нет (подчеркнуть) нет

3.2.6 Перепады высоты на пути: есть, нет (описать) нет

Их обустройство для инвалидов на коляске: да, нет( не требуется)

#### 3.3 Вариант организации доступности ОСИ

№ п/п	Категория инвалидов (вид нарушения)	Вариант организации доступности объекта (формы обслуживания)*
1	Все категории инвалидов и МГН <i>в том числе инвалиды:</i>	<u>ДУ</u>
2	передвигающиеся на креслах-колясках	<u>ДУ</u>
3	с нарушениями опорно-двигательного аппарата	<u>ДУ</u>

4	с нарушениями зрения	ДУ
5	с нарушениями слуха	ДУ
6	с нарушениями умственного развития	А

\* - указывается один из вариантов: «А» (доступность всех зон и помещений - универсальная), «Б» (доступны специально выделенные участки и помещения), «ДУ» (доступность условная: дополнительная помощь сотрудника, услуги на дому, дистанционно), «ВНД» (не организована доступность)

### 3.4 Состояние доступности основных структурно-функциональных зон

№ п/п	Основные структурно-функциональные зоны	Состояние доступности, в том числе для основных категорий инвалидов**
1	Территория, прилегающая к зданию (участок)	ДУ
2	Вход (входы) в здание	ДУ
3	Путь (пути) движения внутри здания (в т.ч. пути эвакуации)	ДЧ - В
4	Зона целевого назначения здания (целевого посещения объекта)	ДЧ - В
5	Санитарно-гигиенические помещения	ДУ
6	Система информации и связи (на всех зонах)	ДП-И (К, О, Г, У)
7	Пути движения к объекту (от остановки транспорта)	ДУ

\*\* Указывается: ДП-В - доступно полностью всем; ДП-И (К, О, С, Г, У) – доступно полностью избирательно (указать категории инвалидов); ДЧ-В - доступно частично всем; ДЧ-И (К, О, С, Г, У) – доступно частично избирательно (указать категории инвалидов); ДУ - доступно условно, ВНД – временно недоступно

### 3.5. Итоговое заключение о состоянии доступности ОСИ: ДУ

## 4. Управленческое решение

### 4.1. Рекомендации по адаптации основных структурных элементов объекта

№ п/п	Основные структурно-функциональные зоны объекта	Рекомендации по адаптации объекта (вид работы)*
1	Территория, прилегающая к зданию (участок)	Устранение дефектов дорожного/тротуарного покрытия; установка тактильных указателей направления движения; увеличение ширины тротуара на территории объекта



2	Вход (входы) в здание	установка речевого информатора или звукового маяка; нанесение контрастной маркировки; оборудование пандуса.
3	Путь (пути) движения внутри здания (в т.ч. пути эвакуации)	установка направляющий тактильной плитки(на полу); Установка тактильных указателей направления движения; нанесения контрастной маркировки на ступени, переоборудование перил, переоборудование пандуса;
4	Зона целевого назначения здания (целевого посещения объекта)	Установка тактильных указателей направления движения;
5	Санитарно-гигиенические помещения	Установка противоскользящего покрытия, кнопки вызова, крючков, опорных поручней у санузла
6	Система информации на объекте (на всех зонах)	Установка тактильных указателей направления движения;
7	Пути движения к объекту (от остановки транспорта)	Установка парковочных знаков, парковочных мест
8	Все зоны и участки	Установка противоскользящих покрытий, крючков, опорных поручней у санузла; направляющие тактильной плитки на полу; переоборудование перил, пандусов; нанесение контрастной маркировки на ступени:

\* - указываются виды работ по каждой зоне

4.2. Период проведения работ 2020-2022 г.г.

в рамках исполнения государственной программы Волгоградской области «Формирование доступной среды жизнедеятельности для инвалидов и маломобильных групп населения в Волгоградской области.

(указывается наименование документа: программы, плана)

4.3 Ожидаемый результат (по состоянию доступности) после выполнения работ по адаптации ДП-В  
Оценка результата исполнения программы, плана (по состоянию доступности) \_\_

4.4. Для принятия решения (требуется/не требуется):

Согласование с Комитетом здравоохранения Волгоградской области

Имеется заключение уполномоченной организации о состоянии доступности объекта (наименование документа и выдавшей его организации, дата), прилагается нет

4.5. Информация размещена (обновлена) на Карте доступности субъекта Российской Федерации zhit-vmeste.ru (да, нет). ДА

## 5. Оценка соответствия уровня доступности для инвалидов предоставляемых услуг и имеющихся недостатков в обеспечении условий их доступности для инвалидов

### \*5.1.

Наименование показателя	Проценты
Удельный вес введенных с первого июля 2016 года в эксплуатацию объектов, используемых для перевозки инвалидов транспортных средств, полностью соответствующих требованиям доступности для инвалидов, от общего количества вновь вводимых объектов и используемых для перевозки инвалидов транспортных средств	0%
<p>*<math>A = \frac{(B+C)}{D} \times 100\%</math>, где:</p> <p>А – удельный вес введенных с 01 июля 2016 г. в эксплуатацию объектов социальной, инженерной и транспортной инфраструктуры;</p> <p>В – количество вновь введенных с 01 июля 2016 г. в эксплуатацию объектов, в которых предоставляются услуги населению, полностью соответствующих доступности для инвалидов объектов и услуг;</p> <p>С- количество используемых для перевозки населения транспортных средств, полностью соответствующих требованиям доступности для инвалидов, введенных в эксплуатацию с 01 июля 2016 г.;</p> <p>Д – общее количество вновь вводимых объектов и используемых для перевозки населения транспортных средств.</p>	

**\* За исключением медицинских организаций, в функции которых не входит перевозка (транспортировка) пациентов.**

**\* Исходные данные для расчета значения показателя доступности для инвалидов объектов и услуг используются в абсолютных величинах.**

### 5.2.

Наименование показателя	Проценты
Удельный вес объектов, которые в результате капитального ремонта, реконструкции, модернизации после	0%

1 июля 2016 года полностью соответствуют требованиям доступности для инвалидов, от общего количества объектов, прошедших капитальный ремонт, реконструкцию, модернизацию	
<p>* <math>A = \frac{B}{C} \times 100\%</math>, где:</p> <p>A – удельный вес существующих объектов, которые в результате проведения после 01 июля 2016 г. капитального ремонта, реконструкции, модернизации полностью соответствуют требованиям доступности для инвалидов объектов и услуг;</p> <p>B – количество существующих объектов, которые в результате проведения после 01 июля 2016 г. на них капитального ремонта, реконструкции, модернизации полностью соответствуют требованиям доступности для инвалидов объектов и услуг;</p> <p>C – общее количество объектов, прошедших капитальный ремонт, реконструкцию, модернизацию.</p>	

\* **Исходные данные для расчета значения показателя доступности для инвалидов объектов и услуг используются в абсолютных величинах.**

### 5.3.

Наименование показателя	Проценты
Удельный вес объектов, от общего количества объектов, на которых в настоящее время невозможно полностью обеспечить доступность с учетом потребностей инвалидов, на которых до проведения капитального ремонта или реконструкции обеспечивается доступ инвалидов к месту предоставления услуги, с учетом предоставления им необходимых услуг в дистанционном режиме, а также, когда это возможно, необходимых услуг по месту жительства	80%
<p>* <math>A = \frac{B}{C} \times 100\%</math>, где:</p> <p>A – удельный вес существующих объектов, на которых до проведения капитального ремонта или реконструкции обеспечивается доступ инвалидов к месту предоставления услуги, предоставление необходимых услуг в дистанционном режиме, предоставление, когда это возможно, необходимых услуг по месту жительства инвалида;</p> <p>B – количество существующих объектов, на которых до проведения капитального ремонта или реконструкции обеспечивается доступ инвалидов к месту предоставления услуги, предоставление им необходимых услуг в дистанционном режиме, предоставление, когда это возможно, необходимых услуг по месту жительства инвалидов;</p> <p>C – количество объектов, на которых инвалидам предоставляются услуги.</p>	

\* **Исходные данные для расчета значения показателя доступности для инвалидов объектов и услуг используются в абсолютных величинах.**

### 5.4.

Наименование показателя	Проценты
Удельный вес объектов, на которых обеспечиваются условия индивидуальной	20%



<p>мобильности инвалидов и возможность для самостоятельного передвижения по объекту, от общего количества объектов, на которых инвалидам предоставляются услуги, в том числе, на которых имеются:</p> <ul style="list-style-type: none"> <li>выделенные стоянки автотранспортных средств для инвалидов;</li> <li>сменные кресла-коляски;</li> <li>адаптированные лифты;</li> <li>поручни;</li> <li>пандусы;</li> <li>подъемные платформы (аппарели);</li> <li>раздвижные двери;</li> <li>доступные входные группы;</li> <li>доступные санитарно-гигиенические помещения;</li> <li>достаточная ширина достоверных проемов в стенах, лестничных маршей, площадок</li> </ul>	
<p>* <math>A = \frac{B}{C} \times 100\%</math>, где:</p> <p style="text-align: center;">C</p> <p>A – удельный вес объектов, на которых обеспечиваются условия индивидуальной мобильности инвалидов и возможность для самостоятельного их передвижения по объекту;</p> <p>B – количество объектов, на которых обеспечиваются условия индивидуальной мобильности инвалидов и возможность для самостоятельного их передвижения по зданию и (при необходимости) по территории объекта;</p> <p>C – количество объектов, на которых инвалидам предоставляются услуги.</p>	

\* **Исходные данные ведомственного учета**

### 5.5.

Наименование показателя	Проценты
<p>Удельный вес объектов, на которых обеспечено сопровождение инвалидов, имеющих стойкие расстройства функции зрения и самостоятельного передвижения, и оказание им помощи, от общего количества объектов, на которых инвалидам предоставляются услуги</p>	<p><b>100%</b></p>
<p>* <math>A = \frac{B}{C} \times 100\%</math>, где:</p> <p style="text-align: center;">C</p> <p>A – удельный вес объектов, на которых обеспечено сопровождение инвалидов, имеющих стойкие расстройства функции зрения и самостоятельного передвижения, и оказание им помощи;</p> <p>B – количество объектов, на которых обеспечено сопровождение инвалидов, имеющих стойкие расстройства функции зрения и самостоятельного передвижения (инвалиды, передвигающиеся на креслах-колясках, и инвалиды, имеющие нарушения опорно-двигательного аппарата), и оказание им помощи, имеющих документальное подтверждение (приказы, регламенты, должностные инструкции и так далее);</p> <p>C – общее количество объектов, на которых инвалидам предоставляются услуги.</p>	

\* **Исходные данные ведомственного учета**

### 5.6.

Наименование показателя	Проценты
<p>Удельный вес объектов, с надлежащим размещением оборудования и носителей</p>	<p><b>20%</b></p>

информации, необходимых для обеспечения беспрепятственного доступа инвалидов к объектам (местам предоставления услуг) с учетом ограничений их жизнедеятельности, от общего количества объектов на которых инвалидам предоставляются услуги	
<p>* <math>A = \frac{B}{C} \times 100\%</math>, где:</p> <p>А – удельный вес объектов, с надлежащим размещением оборудования и носителей информации, необходимых для обеспечения беспрепятственного доступа инвалидов к объектам;</p> <p>В – количество объектов с надлежащим размещением оборудования и носителей информации, необходимых для обеспечения беспрепятственного доступа инвалидов к объектам;</p> <p>С – общее количество объектов, на которых инвалидам предоставляются услуги.</p>	

\* **Исходные данные ведомственного учета**

### 5.7.

Наименование показателя	Проценты
Удельный вес объектов, на которых обеспечено дублирование информации, необходимой для инвалидов, в звуковой и зрительной форме, а также имеются надписи, знаки и иная текстовая и графическая информация, выполненные рельефно-точечным шрифтом Брайля и на контрастном фоне, от общего количества объектов, на которых инвалидам предоставляются услуги	<b>10%</b>
<p>* <math>A = \frac{B}{C} \times 100\%</math>, где:</p> <p>А – удельный вес объектов, на которых обеспечено дублирование информации, необходимой для инвалидов, в звуковой и зрительной форме, а также имеются надписи, знаки и иная текстовая и графическая информация, выполненные рельефно-точечным шрифтом Брайля и на контрастном фоне;</p> <p>В – количество объектов, на которых обеспечено дублирование информации, необходимой для инвалидов, в звуковой и зрительной форме, а также имеются надписи, знаки и иная текстовая и графическая информация, выполненные рельефно-точечным шрифтом Брайля и на контрастном фоне;</p> <p>С – общее количество объектов, на которых инвалидам предоставляются услуги.</p>	

\* **Исходные данные ведомственного учета**

### 5.8.

Наименование показателя	Проценты
Удельный вес услуг, предоставляемых с доступом сурдопереводчика и тифло-сурдопереводчика, от общего количества предоставляемых услуг	<b>0%</b>
<p>* <math>A = \frac{B}{C} \times 100\%</math>, где:</p> <p>А – удельный вес услуг, предоставляемых с доступом сурдопереводчика и тифло-сурдопереводчика;</p> <p>В – количество объектов, на которых предоставляются услуги с доступом сурдопереводчика и тифло-сурдопереводчика;</p>	



**С** – общее количество объектов, на которых инвалидам предоставляются услуги.

**\* Исходные данные ведомственного учета**

**5.9.**

Наименование показателя	Проценты
Доля работников, предоставляющих услуги и прошедших инструктирование или обучение для работы с инвалидами по вопросам, связанным с обеспечением доступности для них объектов и услуг в соответствии с законодательством Российской Федерации и законодательством Волгоградской области, от общего числа работников, предоставляющих услуги	<b>24,7%</b>
<p>*<math>A = \frac{B}{C} \times 100\%</math>, где:</p> <p><b>А</b> – доля работников, предоставляющих услуги населению и прошедших инструктирование или обучение для работы с инвалидами по вопросам, связанным с обеспечением доступности для них объектов и услуг в сферах полномочий в соответствии с законодательством Российской Федерации и законодательством Волгоградской области;</p> <p><b>В</b> – число работников, предоставляющих услуги населению и прошедших инструктирование или обучение для работы с инвалидами по вопросам, связанным с обеспечением доступности для них объектов и услуг в сферах полномочий в соответствии с законодательством Российской Федерации и законодательством Волгоградской области, имеющих документальное подтверждение (приказ о проведении инструктирования или обучения);</p> <p><b>С</b> – общая численность работников, предоставляющих услуги</p>	

**\* Исходные данные ведомственного учета**

**5.10.**

Наименование показателя	Проценты
Удельный вес услуг, предоставляемых инвалидам с сопровождением сотрудников, предоставляющих услуги, от общего количества предоставляемых услуг	<b>65%</b>
<p>*<math>A = \frac{B}{C} \times 100\%</math>, где:</p> <p><b>А</b> – удельный вес услуг, предоставляемых инвалидам с сопровождением сотрудников;</p> <p><b>В</b> – количество услуг, предоставляемых инвалидам с сопровождением сотрудников;</p> <p><b>С</b> – общее количество предоставляемых инвалидам услуг.</p>	

**\* Исходные данные ведомственного учета**

**5.11.**

Наименование показателя	Проценты
Удельный вес объектов, имеющих утвержденные Паспорта, от общего количества объектов	<b>100%</b>
<p>*<math>A = \frac{B}{C} \times 100\%</math>, где:</p> <p><b>А</b> – удельный вес объектов, имеющих утвержденные паспорта доступности объектов и предоставляемых на них услуг в медицинской организации;</p> <p><b>В</b> – количество объектов, имеющих утвержденные паспорта доступности объектов и предоставляемых на них услуг в медицинской организации;</p>	

С – общее количество объектов, на которых инвалидам предоставляются услуги


**\*Исходные данные ведомственного учета**


**6. Особые отметки**

Паспорт сформирован на основании:


Решения комиссии созданной приказом главного врача ГУЗ «Клиническая поликлиника № 28» № 1 от "3" декабря 2020 г.

Подписи членов комиссии: \_\_\_\_\_  О.В. Малова.

\_\_\_\_\_  М. А. Баширова

\_\_\_\_\_  Н.В. Манойлин

\_\_\_\_\_  В.В. Болотников

\_\_\_\_\_  Т.В. Сорокина